



Punto salute 18/06/21

Regioni	Dosi somministrate	Dosi consegnate	%
Emilia-Romagna	3.345.405	3.638.176	92
Lombardia	7.692.747	8.391.049	91,7
Friuli-Venezia Giulia	922.652	1.007.515	91,6
Liguria	1.195.453	1.304.701	91,6
Marche	1.133.028	1.237.211	91,6
Abruzzo	988.427	1.082.308	91,3
Puglia	3.067.535	3.361.598	91,3
Molise	232.699	256.005	90,9
Umbria	647.050	719.080	90
Veneto	3.572.591	3.978.264	89,8
P.A. Trento	388.202	434.400	89,4
Piemonte	3.165.471	3.546.210	89,3
Basilicata	404.522	453.415	89,2
Lazio	4.462.495	5.005.003	89,2
Campania	4.272.656	4.798.580	89
Toscana	2.664.035	3.013.161	88,4
P.A. Bolzano	385.552	438.099	88
Valle d'Aosta	89.929	103.100	87,2
Sicilia	3.341.793	3.863.205	86,5
Calabria	1.312.508	1.544.073	85
Sardegna	1.146.836	1.377.189	83,3
Totale	44.431.586	49.552.342	89,7%

+1,9 % rispetto alla media nazionale

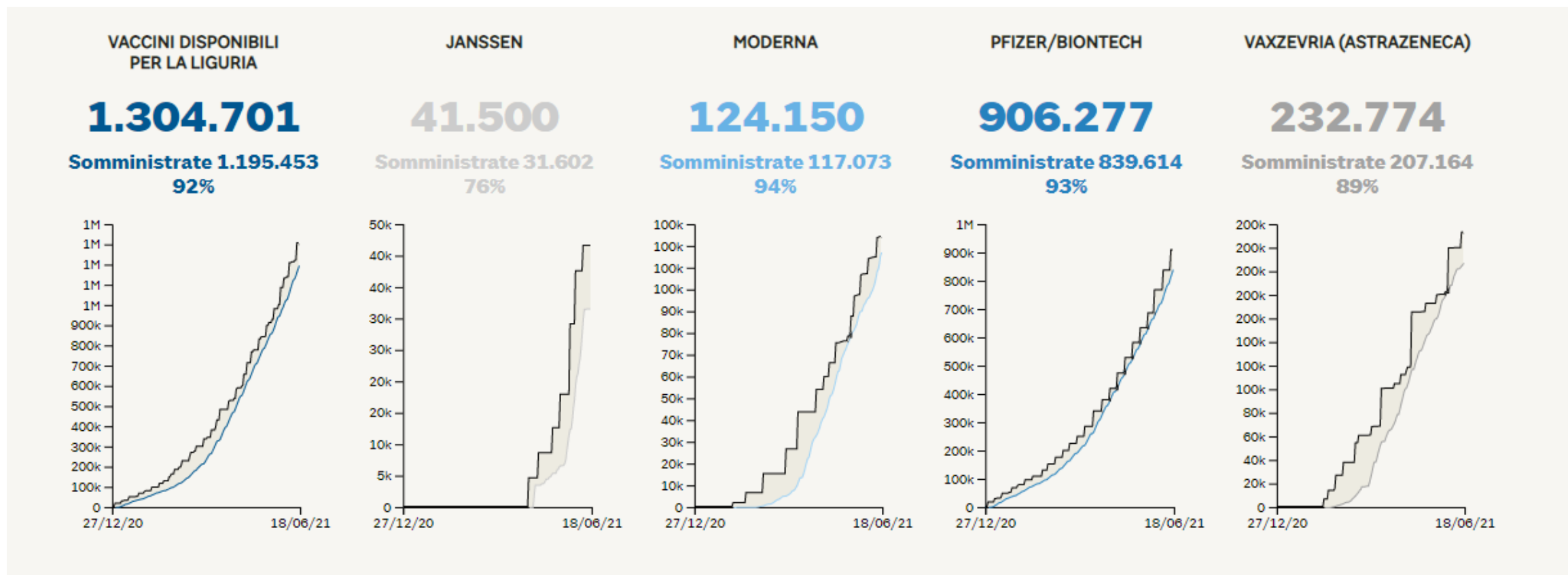


ⓘ Distribuzione somministrazioni rispetto alle consegne

44.431.586
Totale somministrazioni

Dato agg. ore 6.14 del 18/06/2021

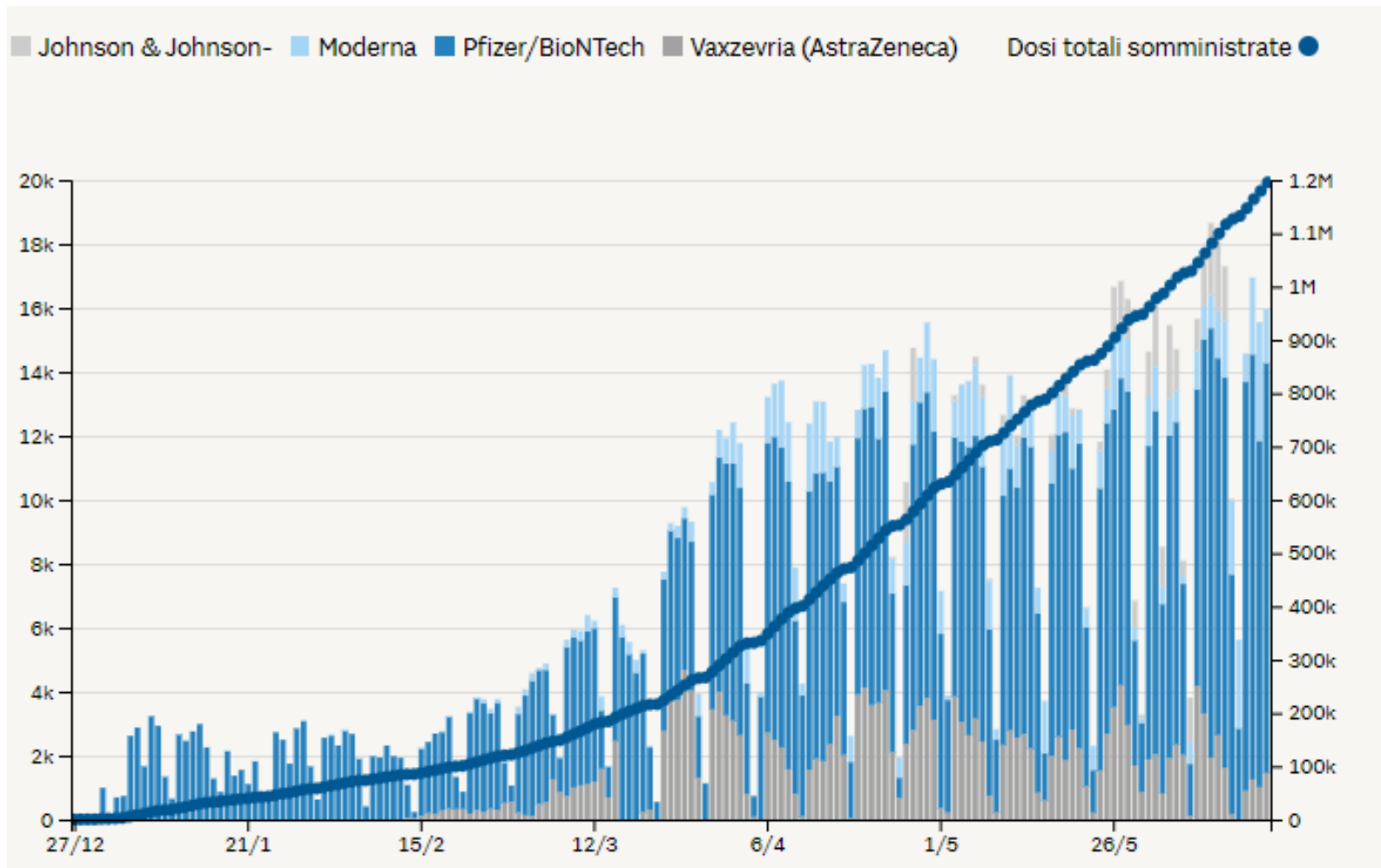
LIGURIA, CONSEGNE E SOMMINISTRAZIONI: dato disaggregato per vaccino



LIGURIA

Numero di dosi somministrate quotidianamente: dati tot e per singolo vaccino

Dati al 17 Giugno 2021: Somministrazioni cumulative totali: **1.195.453**



**Dosi somministrate
il 17 Giugno 2021
TOT. 15.958 dosi**

- 🌸 **Pfizer:** 12.824 dosi
- 🌸 **Moderna:** 1.672 dosi
- 🌸 **Astra :** 1.454 dosi
- 🌸 **J&J:** 8 dosi

N° di somministrazioni ogni 100.000 abitanti

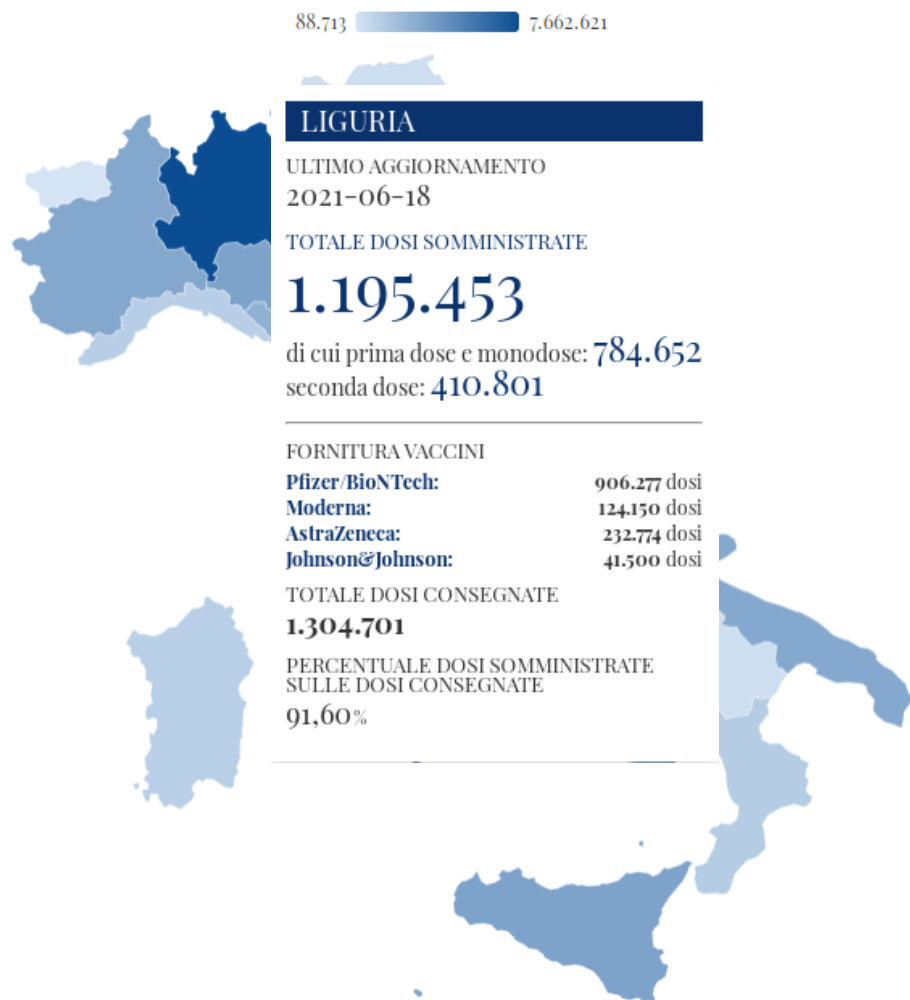
REGIONI ▼	DOSI CONSEGNATE ▼	DOSI SOMMIN. ▼	% DOSI SOMMIN. ▼	PERSONE VACCINATE* ▼	DOSI OGNI 100MILA AB. ▼
ITALIA	49.552.342	44.431.586	89.7	14.998.809	74980,4
Liguria	1.304.701	1.195.453	91.6	442.403	78.399,3
Puglia	3.361.598	3.067.535	91.3	1.069.624	77.594,2
Lazio	5.005.003	4.462.495	89.2	1.602.185	77.531,8
Molise	256.005	232.699	90.9	73.767	77.433,1
Lombardia	8.391.049	7.692.747	91.7	2.627.911	76.715,7
Friuli Venezia Giulia	1.007.515	922.652	91.6	300.259	76.491,4
Abruzzo	1.082.308	988.427	91.3	333.128	76.388,9
Emilia-Romagna	3.638.176	3.345.405	92.0	1.180.659	74.939,9
Marche	1.237.211	1.133.028	91.6	367.721	74.902,4
Campania	4.798.580	4.272.656	89.0	1.301.757	74.799,5
Umbria	719.080	647.050	90.0	200.752	74.359,5
Piemonte	3.546.210	3.165.471	89.3	1.047.891	73.424,1
Veneto	3.978.264	3.572.591	89.8	1.162.487	73.221,8
Basilicata	453.415	404.522	89.2	149.326	73.116,9
PO Bolzano	438.099	385.552	88.0	134.603	72.384,6
Toscana	3.013.161	2.664.035	88.4	856.569	72.146,1
Valle d'Aosta	103.100	89.929	87.2	30.334	71.923,6
PO Trento	434.400	388.202	89.4	146.052	71.174,2
Sardegna	1.377.189	1.146.836	83.3	346.254	71.160,4
Calabria	1.544.073	1.312.508	85.0	453.325	69.294,2
Sicilia	3.863.205	3.341.793	86.5	1.171.802	68.545,5

Siamo al PRIMO POSTO

+ 3.418,9/100.000 ab
VS media italiana

*Con i vaccini Pfizer, Moderna e Astrazeneca la vaccinazione è completa con due dosi. Per i guariti può bastarne una, salvo in caso di immunodeficienza, ma "eseguita ad almeno 3 mesi di distanza dalla documentata infezione e preferibilmente entro i 6 mesi dalla stessa". Johnson & Johnson invece è monodose

Vaccinazioni regione per regione

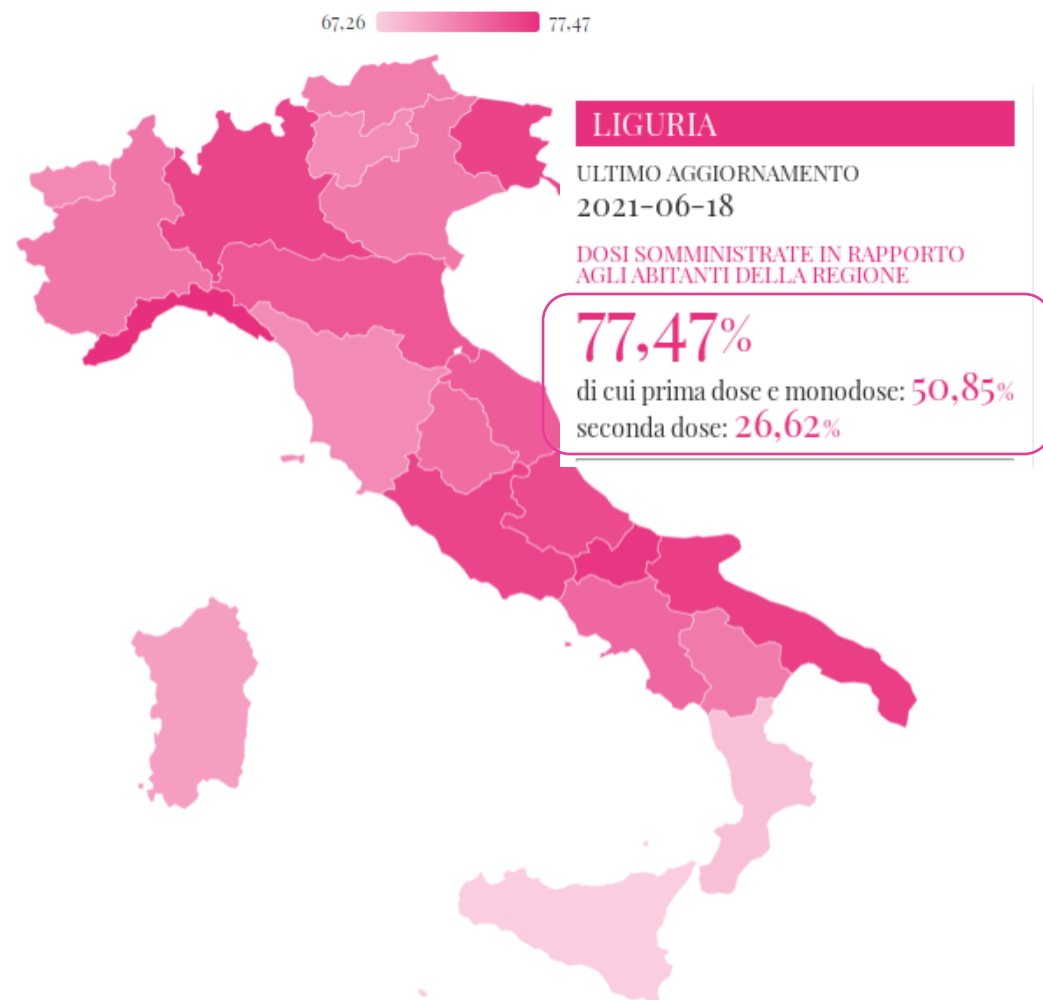


GEDIVISUAL

Fonte: [Covid-19 Opendata Vaccini](#)

Made with Flourish

Vaccinazioni in rapporto alla popolazione



GEDIVISUAL


Fonte: [Covid-19 Opendata Vaccini](#)

Made with Flourish

Dato agg. ore 06.14 del 18/06/21

Circa la META' della popolazione ligure tot ha ricevuto almeno una dose di vaccino

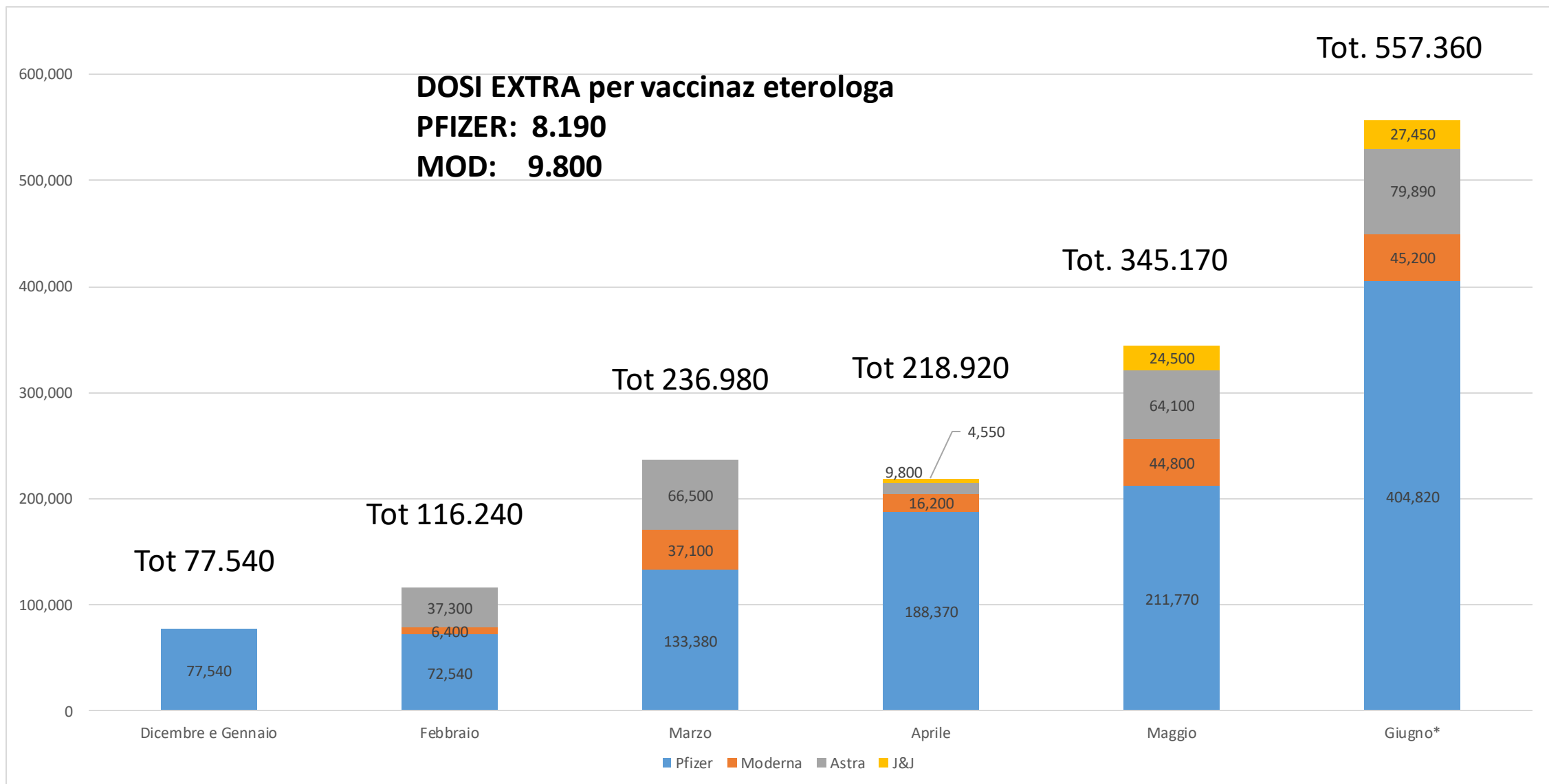
Dosi somministrate in Liguria in rapporto alla popolazione



77,47% Dosi somministrate
in rapporto al N° di ab totali: (1.543.127 ab)

86,37% Dosi somministrate
in rapporti al N° di ab eleggibili **≥ 12 anni**
(1.384.066 ab)

VACCINI : consegnati e previsti in consegna dal 27 Dicembre 2020 al 4 Luglio 2021



Tot consegnati + previsti: 1.552.210

VACCINI : consegnati e previsti in consegna dal 27 Dicembre 2020 al 4 Luglio 2021

Vaccino	Dicembre e Gennaio	Febbraio	Marzo	Aprile	Maggio	Giugno*	totale
Pfizer	77.540	72.540	133.380	188.370	211.770	404.820	1.088.420
Moderna	0	6.400	37.100	16.200	44.800	45.200	149.700
Astra	0	37.300	66.500	9.800	64.100	79.890	257.590
J&J	0	0	0	4.550	24.500	27.450	56.500
totale	77.540	116.240	236.980	218.920	345.170	557.360	1.552.210

*alcune consegne sono in bozza previsionale e, pertanto, possono variare

- fine